















Imagen	Tipo	Peso máximo (en kgs.)	Altura (en cms.)	Volumen (en m. cúbicos)	Dimensiones (en cms.)
	20 ' Dry Freight container	21.500 (*)	228	33,2	590 x 234 x 228
	20 ' Dry Freight container (Upgraded)	24.000 (*)	228	32,63	590 x 228 x 228
	40 ' Dry Freight container	21.500 (*)	228	67,7	1190 x 234 x 228
	40 ' Dry Freight container (Upgraded)	23.000 (*)	228	67,7	1190 x 228 x 228
	40 ' High Cube Dry Freight container	21.500 (*)	258	76,3	1190 x 233 x 258
	20' Open Top container	21.500 (*)	218	32,23	589 x 228 x 218
	40' Open Top container	21.500 (*)	227	67,1	1190 x 234 x 227
	20' Reefer container	20.800	221	28,3	542 x 225 x 221
	40' Reefer container	21.500 (*)	215	57,8	1149 x 228 x 215
	40' High Cube Reefer container	21.500 (*)	244	66,6	1155 x 229 x 244
	20' Flat Rack	21.470	223		562 x 220 x 223
	40' Flat Rack	21.500 (*)	210		1208 x 243 x 210
	20' Collapsible Flat Rack	21.500 (*)	223		561 x 220 x 223
	40' Collapsible Flat Rack	21.500 (*)	204		1208 x 212 x 204

Las medidas indicadas son orientativas y basadas en la altura y anchura de la puerta del contenedor, además pueden variar dependiendo de la naviera y país de destino.

(\*) Peso máximo autorizado según legislación española de transporte por carretera.

Por favor consulte con nuestro departamento marítimo para cualquier asesoramiento o información al respecto, estamos a su disposición.